Peter: 2825 5842
Klaus: 2042 6012
Mail: k.ch@mail.dk

Lundberg d. 30.01.2020

Placering af stakke til hugning af flis

Hermed fremsendes fire forskellige eksempler for placering af containere og frakørselsvogne i forbindelse med flishugning fra aflagt stak. Dette er blot eksempler på, hvordan flisen kan transporteres væk fra den aflagte stak med træ til flishugning.
Ved frakørsel med kroghejsevogn, så vil "Placering nr. 2" være den mest optimale, da der er mest plads for kroghejsevognen og det er nemmest for føreren på flishuggeren at fylde containerne. Flishuggeren kan også mere frit bevæge sig frem og tilbage.
Som sagt er dette kun eksempler, hvilket vil sige at det også vil fungere, hvis huggeren vender med fronten imod udkørslen, og træet ligger på den anden side end angivet på tegningerne her.

Generelt, så kræves det for placeringerne 2 og 3, at der ikke er alt for skråt, når der skal hejses containere op og ned, samt at der ikke er stød.

Lundberg

Peter: 2825 5842
Klaus: 2042 6012
Mail: k.ch@mail.dk

Lundberg d. 30.01.2020

Placering 1:

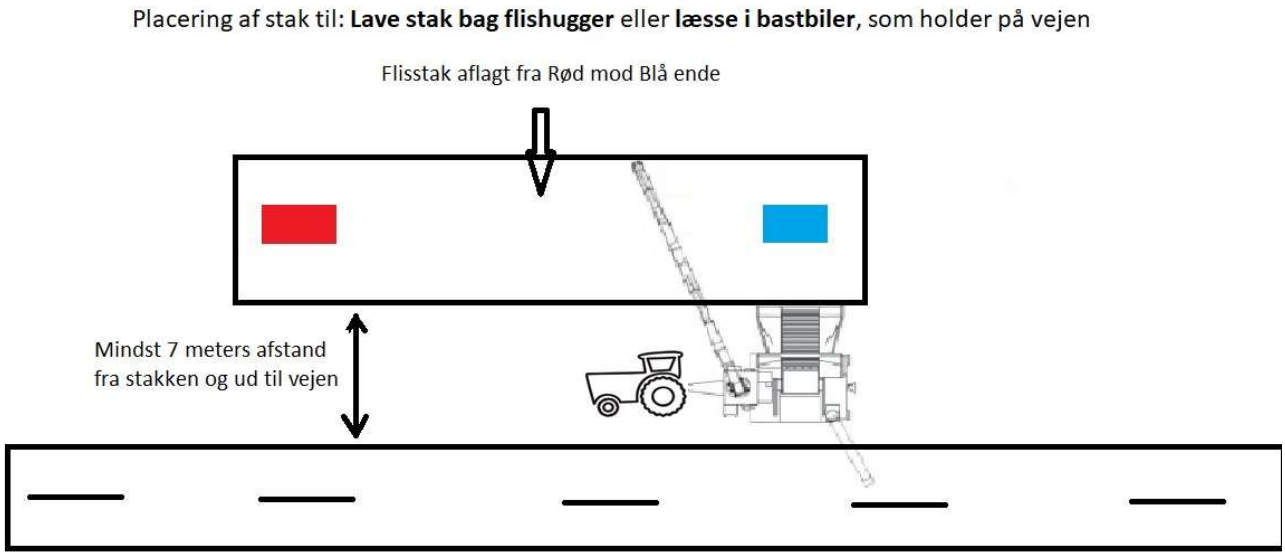

Ved denne placering er det muligt at:

- Lave stak bagved flishuggeren
- Læsse i lastbiler, som kan holde i vejkanten (Såfremt det er muligt på vejen..)

Det er en nødvendighed at underlaget, hvor stakken med det huggede flis evt. skal ligge, er jævn. Altså at evt. kørespor mm. Jævnes ud, samt at grene fjernes i det mellemrum på de 7 meter mellem stak til flishugning, og vejen.

Det er vigtigt, at stakken er lagt af fra rød mod blå ende, så det er let for flishuggeren at få træet ud af stakken.

Lundberg

Peter: 2825 5842
Klaus: 2042 6012
Mail: k.ch@mail.dk

Lundberg d. 30.01.2020

Placering 2:

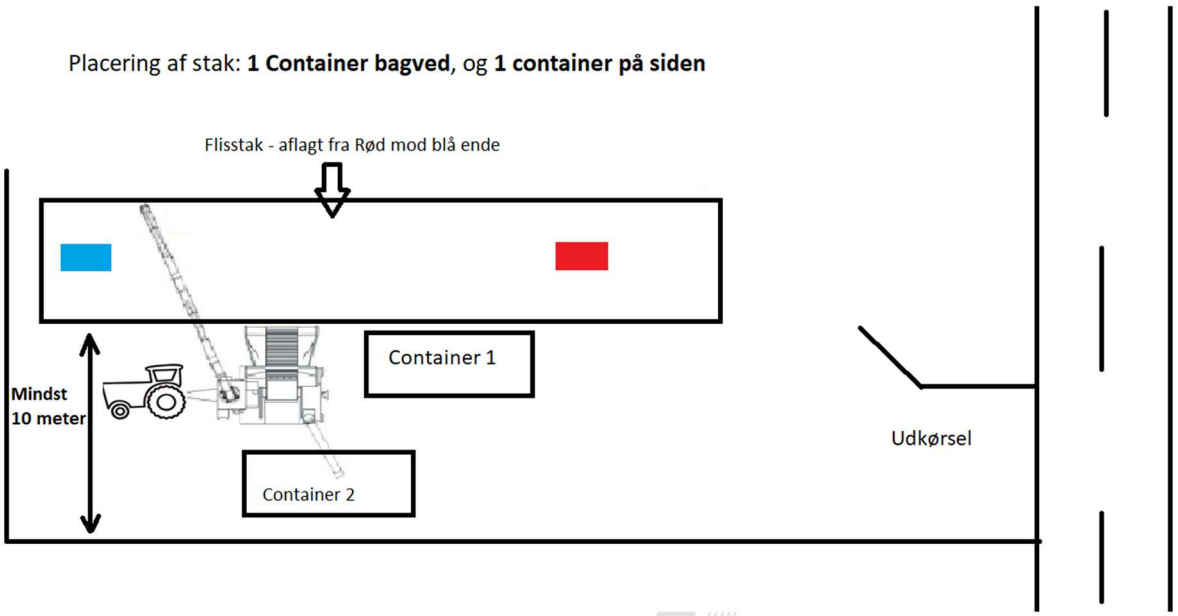

Ved denne placering er det muligt at have en container bag ved flishuggeren, samt en container på siden af flishuggeren. Det gør løsningen særdeles effektiv.

Træet til flishugning skal modsat af "placering 1" lægges af fra den anden ende. Altså: **Bemærk, at der er byttet rundt på blå og rød ende.**

Lundberg

Peter: 2825 5842
Klaus: 2042 6012
Mail: k.ch@mail.dk

Lundberg d. 30.01.2020

Placering 3:

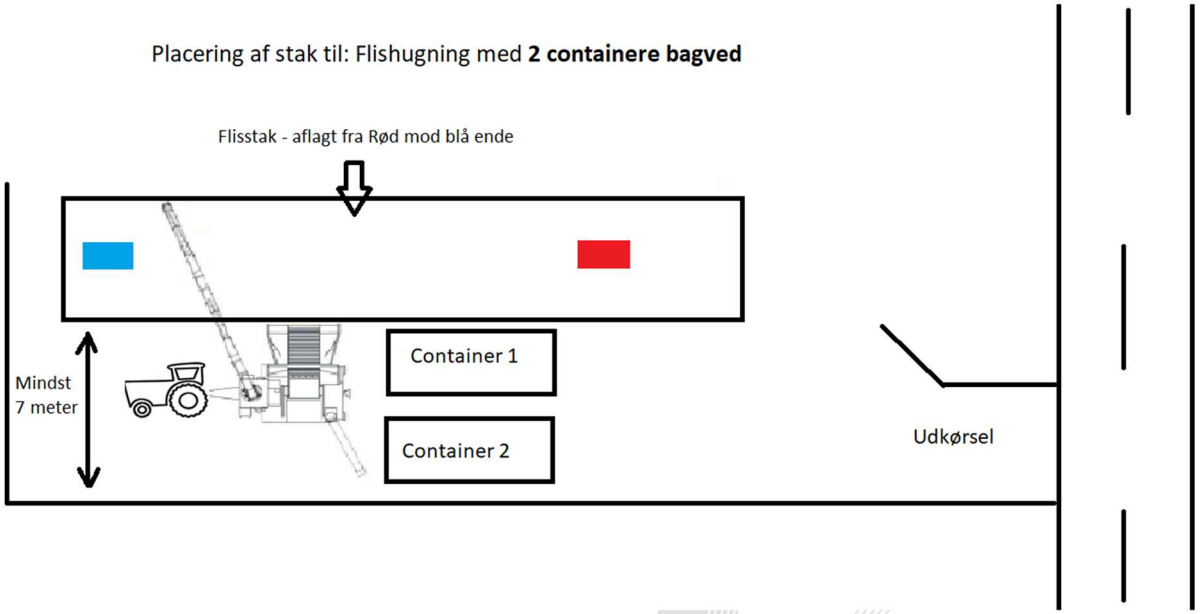

Ved denne placering er det muligt at placere to containere bag ved flishuggeren.

Træet til flishugning skal modsat af "placering 1" lægges af fra den anden ende. Altså: **Bemærk, at der er byttet rundt på blå og rød ende.**

Lundberg

Peter: 2825 5842
Klaus: 2042 6012
Mail: k.ch@mail.dk

Lundberg d. 30.01.2020

Placering 4:

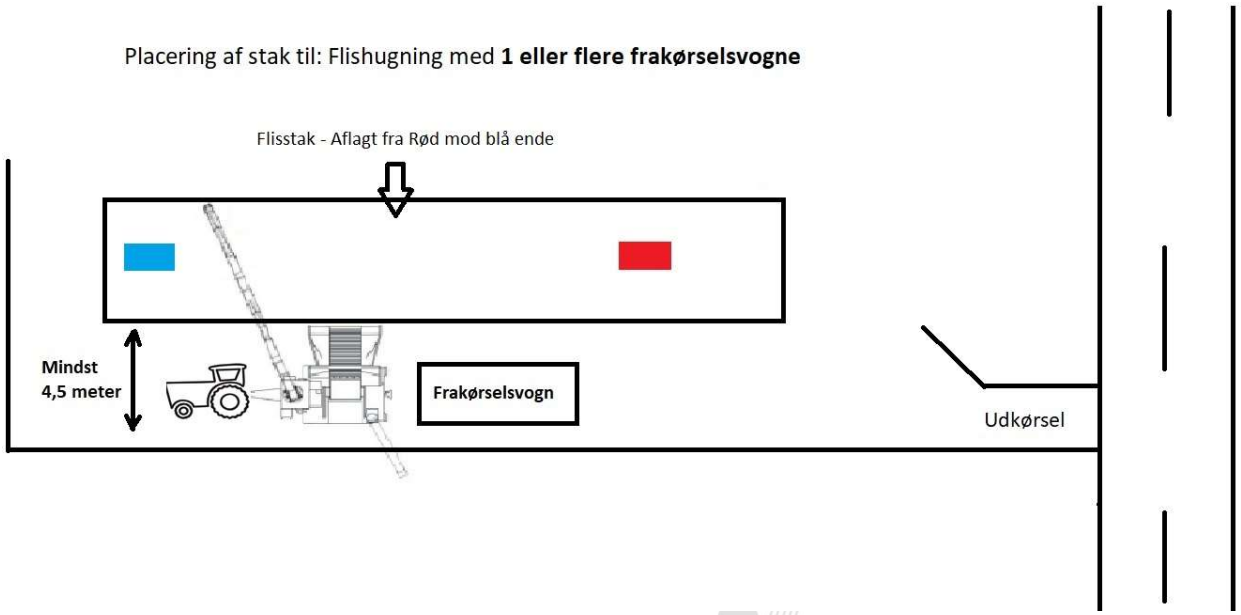

Ved denne placering er det kun muligt at have én frakørselsvogn inde ved flishuggeren af gangen. Det betyder, at der kommer ventetid, når der evt. skal sættes en ny container ind, eller en ny frakørselsvogn skal bakke ind.

Træet til flishugning skal modsat af "placering 1" lægges af fra den anden ende. Altså: **Bemærk, at der er byttet rundt på blå og rød ende.**

Lundberg